

# Sosialisasi PDSS 2026

5 Januari 2026

PANITIA SNPMB 2026



# Unduh dan Pelajari Panduan Pengisian PDSS 2025



**SNPMB**  
Seleksi Nasional Penerimaan Mahasiswa Baru  
Halo Pengisian PDSS

**SNBP**  
Seleksi Nasional Penerimaan Mahasiswa Baru

**SNBT**  
Seleksi Nasional Penerimaan Mahasiswa Baru

← ↻ 🏠 🔒 https://snpmb.id/unduh

Daftar Unduhan

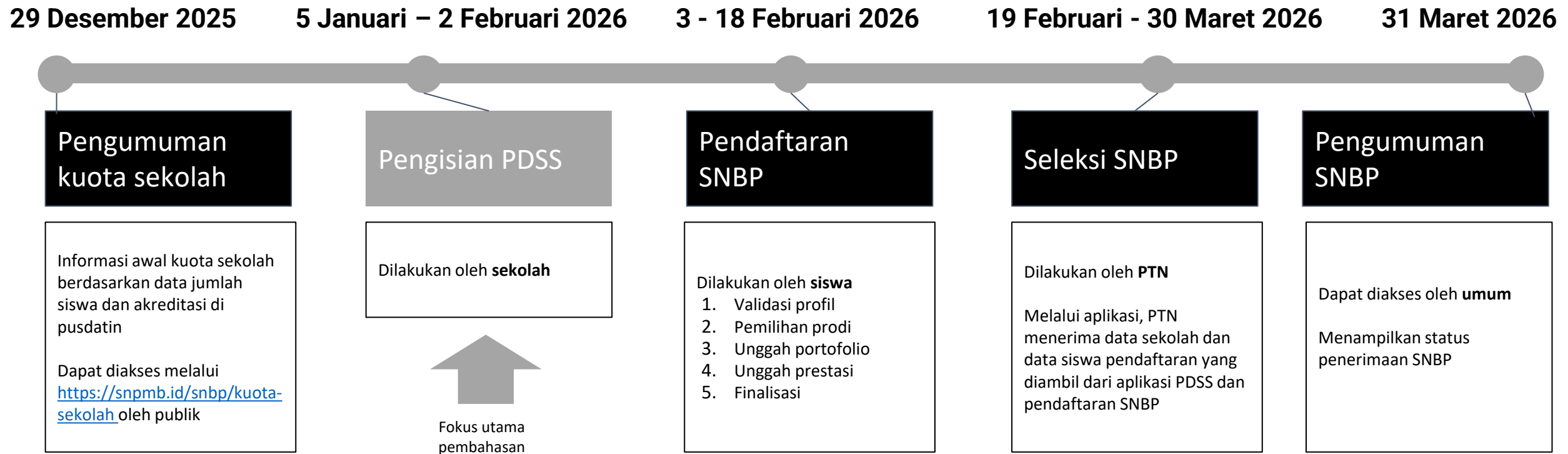
- Umum
- Akun SNPMB
- PDSS-SNBP
  - 1. [Panduan Pengisian PDSS secara Manual Tahun 2026](#) **baru**
  - 2. [Panduan Pengisian PDSS menggunakan e-Rapor Tahun 2026](#) **baru**
- UTBK-SNBT
- Portofolio

**Seleksi Nasional Penerimaan Mahasiswa Baru**  
Gedung D It.2, Kemdiktisaintek Jl. Pintu I Senayan, Jakarta 10270  
Telp. (021)3104041 Email: [info@snpmb.id](mailto:info@snpmb.id); Helpdesk: <https://halo.snpmb.id>  
[Kebijakan Privasi](#)

f i X y d

🎧

# Proses Pelaksanaan SNBP 2025

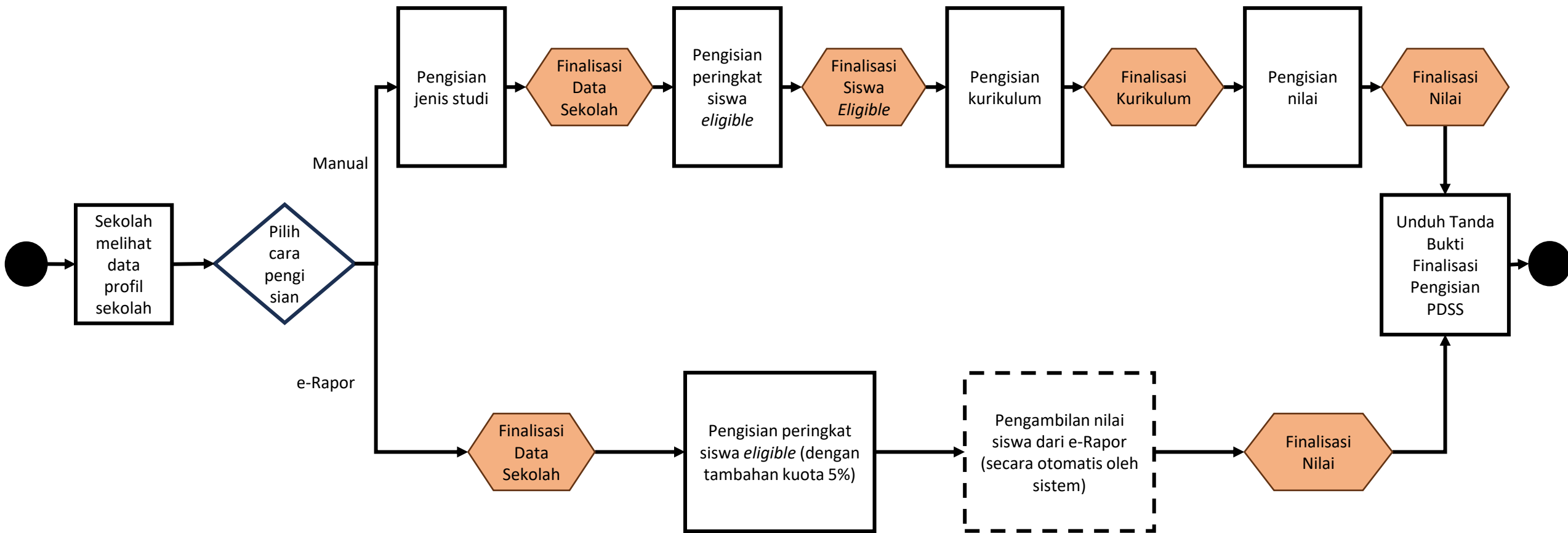


# Probabilitas Siswa Diterima SNBP 2025

Peringkat	Pendaftar	Diterima	Persen
0% - 5%	117.808	35.134	29.82%
5% - 10%	122.047	29.134	23.87%
10% - 15%	112.204	24.263	21.62%
15% - 20%	100.470	20.774	20.68%
20% - 25%	93.885	18.955	20.19%
25% - 30%	81.885	16.133	19.70%
30% - 35%	70.273	13.506	19.22%
35% - 40%	63.286	12.200	19.28%
40% - 45%	14.657	2.929	19.98%

- Sekolah mengisi PDSS dengan e-Rapor sebanyak 1.344 sekolah, yang mengisi sampai tuntas (finalisasi akhir) sebanyak 1.161 sekolah
- Siswa eligible (e-Rapor) berjumlah 65.581 siswa, yang berhak mendaftar SNBP berjumlah 64.391 siswa.

Terdapat dua mekanisme pengisian PDSS 2026, secara **manual** atau sinkronisasi dengan e-Rapor



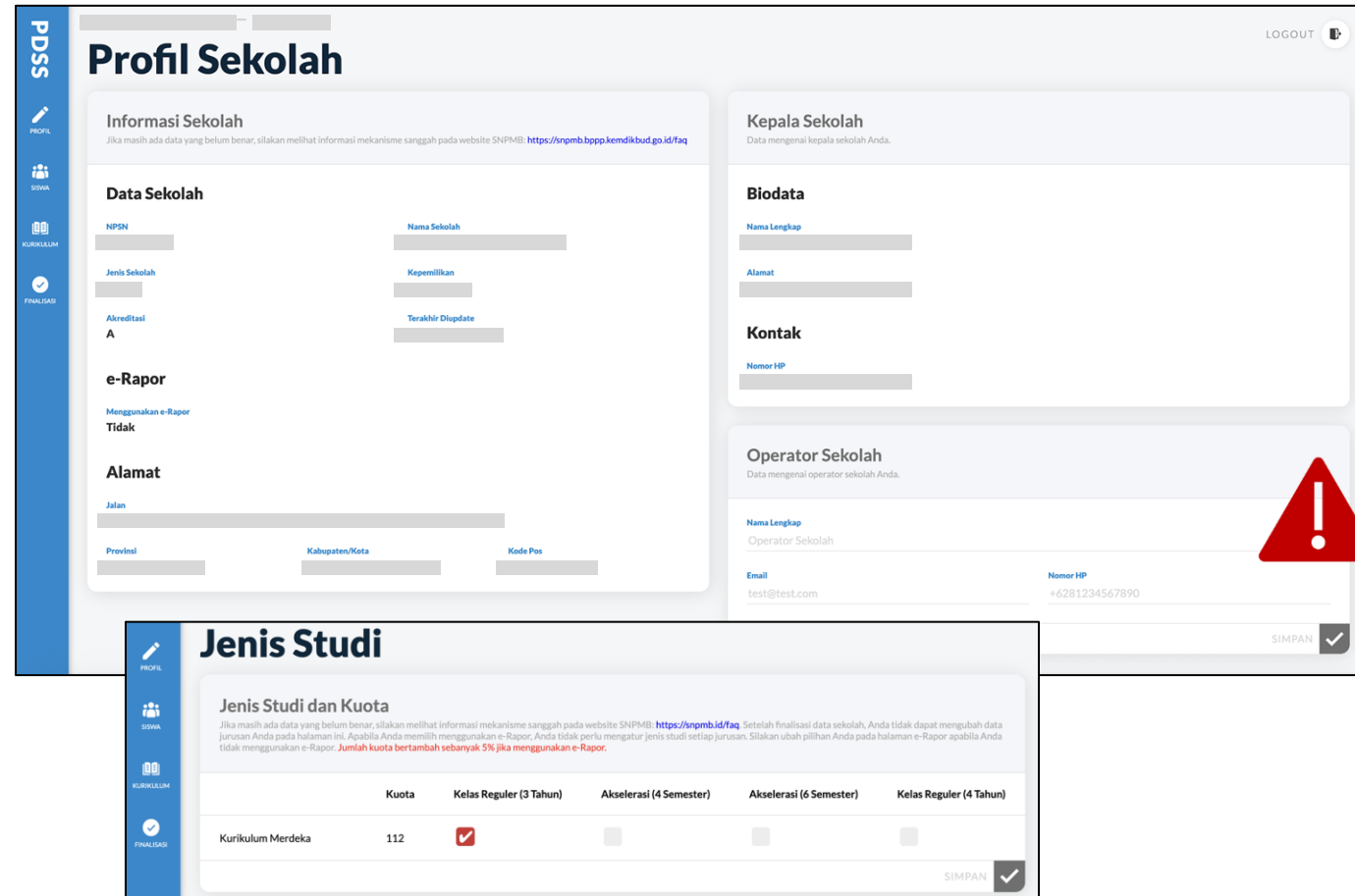


# Pengisian PDSS 2026 secara Manual



## 1. Pengisian Data Operator dan Finalisasi Data Sekolah

- Dilakukan oleh sekolah
- Melakukan pengecekan data sekolah yang diambil dari pusdatin dan portal SNPMB
- **Mengisi data operator**
- Pengecekan kuota untuk masing-masing jurusan
  - *Untuk siswa dengan kurikulum merdeka tidak akan ada informasi jurusan*
- Penentuan jenis studi untuk masing-masing jurusan (reguler 3 tahun, reguler 4 tahun, akselerasi)



**Profil Sekolah**

Informasi Sekolah  
Jika masih ada data yang belum benar, silakan melihat informasi mekanisme sanggah pada website SNPMB: <https://snmb.bppp.kemdikbud.go.id/faq>

**Data Sekolah**

NPSN  
Nama Sekolah  
Jenis Sekolah  
Kepemilikan  
Akreditasi A  
Terakhir Diupdate  
e-Rapor  
Menggunakan e-Rapor  
Tidak  
Alamat  
Jalan  
Provinsi  
Kabupaten/Kota  
Kode Pos

**Kepala Sekolah**  
Data mengenai kepala sekolah Anda.

**Biodata**  
Nama Lengkap  
Alamat  
Kontak  
Nomor HP

**Operator Sekolah**  
Data mengenai operator sekolah Anda.

Nama Lengkap  
Operator Sekolah  
Email  
test@test.com  
Nomor HP  
+6281234567890  
SIMPAN

**Jenis Studi**

Jenis Studi dan Kuota  
Jika masih ada data yang belum benar, silakan melihat informasi mekanisme sanggah pada website SNPMB: <https://snmb.id/faq>. Setelah finalisasi data sekolah, Anda tidak dapat mengubah data jurusan Anda pada halaman ini. Apabila Anda memilih menggunakan e-Rapor, Anda tidak perlu mengatur jenis studi setiap jurusan. Silakan ubah pilihan Anda pada halaman e-Rapor apabila Anda tidak menggunakan e-Rapor. **Jumlah kuota bertambah sebanyak 5% jika menggunakan e-Rapor.**

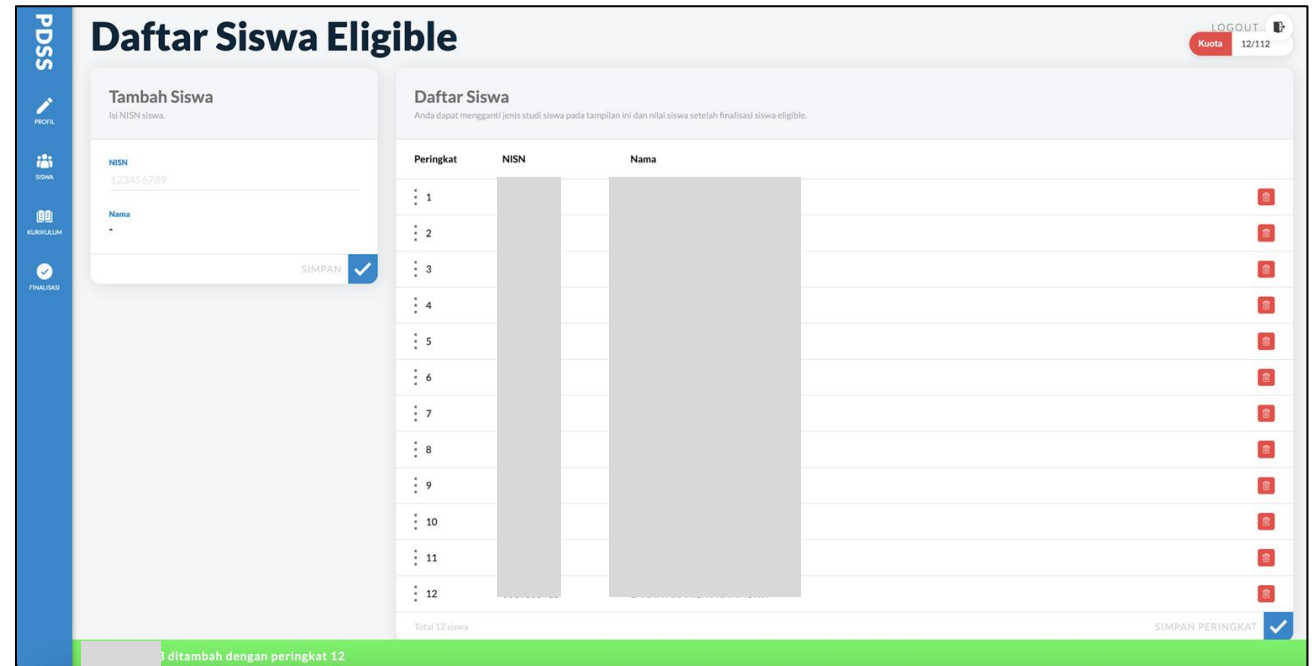
	Kuota	Kelas Reguler (3 Tahun)	Akselerasi (4 Semester)	Akselerasi (6 Semester)	Kelas Reguler (4 Tahun)
Kurikulum Merdeka	112	<input checked="" type="checkbox"/>	<input type="checkbox"/>	<input type="checkbox"/>	<input type="checkbox"/>

SIMPAN

Masalah yang sering terjadi: Perbedaan data sekolah dengan data pusdatin → solusi, melakukan perbaikan data di pusdatin

## 2. Penentuan Siswa *Eligible*

- Dilakukan oleh sekolah
- Melakukan penentuan peringkat siswa *eligible* untuk setiap jurusan
- Tidak boleh ada siswa dengan peringkat yang sama
- **Hanya siswa dengan nilai TKA lengkap (3 wajib dan 2 pilihan) yang dapat menjadi siswa eligible**



Nilai TKA siswa tidak lengkap, tidak dapat ditambahkan



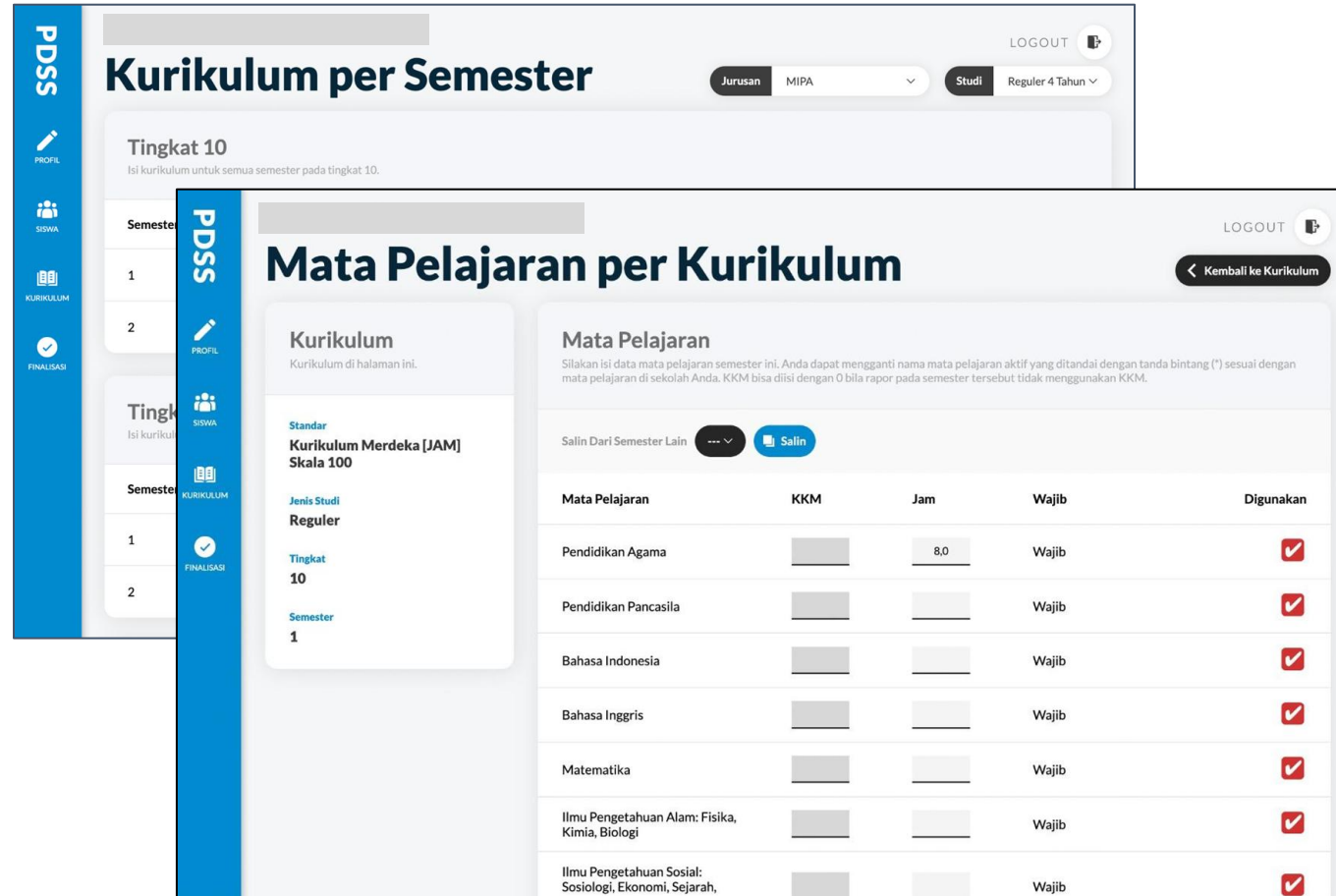
### Masalah yang sering terjadi:

1. Perbedaan data nsn siswa dengan pusdatin → solusi, melakukan perbaikan data di pusdatin
2. Urutan ranking siswa berubah. Proses selanjutnya menjadi terhambat. Sering kali juga terdapat kasus setelah sekolah maju ke tahap sebelumnya (pengisian kurikulum, pengisian nilai), sekolah melakukan pembatalan (mandiri ataupun melalui helpdesk) untuk mundur ke tahap ini.



## 3. Penentuan Kurikulum

- Dilakukan oleh sekolah
- Melakukan penentuan kurikulum untuk setiap semester di setiap jurusan
  - *Untuk kurikulum merdeka, sekolah perlu memilih semua mata pelajaran yang ditawarkan kepada siswa*
- Menentukan mata pelajaran, KKM, dan jam yang berlaku
  - *Untuk kurikulum merdeka tidak ada KKM yang perlu diisi*



The screenshot displays the PDSS web application interface. The top navigation bar includes 'LOGOUT' and a user profile icon. The main content area is divided into two sections: 'Kurikulum per Semester' and 'Mata Pelajaran per Kurikulum'.

**Kurikulum per Semester**

Tingkat 10  
Isi kurikulum untuk semua semester pada tingkat 10.

**Mata Pelajaran per Kurikulum**

Silakan isi data mata pelajaran semester ini. Anda dapat mengganti nama mata pelajaran aktif yang ditandai dengan tanda bintang (\*) sesuai dengan mata pelajaran di sekolah Anda. KKM bisa diisi dengan 0 bila rapor pada semester tersebut tidak menggunakan KKM.

Salin Dari Semester Lain [Dropdown] [Salin]

Mata Pelajaran	KKM	Jam	Wajib	Digunakan
Pendidikan Agama		8,0	Wajib	<input checked="" type="checkbox"/>
Pendidikan Pancasila			Wajib	<input checked="" type="checkbox"/>
Bahasa Indonesia			Wajib	<input checked="" type="checkbox"/>
Bahasa Inggris			Wajib	<input checked="" type="checkbox"/>
Matematika			Wajib	<input checked="" type="checkbox"/>
Ilmu Pengetahuan Alam: Fisika, Kimia, Biologi			Wajib	<input checked="" type="checkbox"/>
Ilmu Pengetahuan Sosial: Sosiologi, Ekonomi, Sejarah,			Wajib	<input checked="" type="checkbox"/>

### Masalah yang sering terjadi:

1. Pengisian mata kuliah SMK yang beragam → disediakan *placeholder* mata pelajaran dengan judul yang dapat diubah
2. Harap membaca buku panduan pengisian PDSS

## 4. Pengisian Nilai

- Dilakukan oleh sekolah
- Ditampilkan nilai TKA dari setiap siswa (read only)
- Pengisian nilai untuk setiap siswa di setiap semester
  - Dapat dilakukan melalui tampilan UI aplikasi (satu per-satu untuk masing-masing siswa)
  - Dapat dilakukan menggunakan excel yang sudah disediakan
- Untuk SMA/MA dengan kurikulum merdeka terdapat konsep mata pelajaran wajib dan pilihan, sehingga dimungkinkan siswa tidak mengambil semua mata pelajaran

### Nilai Siswa

Siswa  
Detail siswa

Studi  
Reguler

NISN

Nama

#### Nilai Tes Kemampuan Akademik (TKA)

Mata Pelajaran	Nilai (Skala 100)
Bahasa Indonesia	73,4
Matematika (Umum)	43,2
Bahasa Inggris	54,8
Ekonomi	44,4
Sosiologi	79,9

#### Tingkat 10 Semester 1

Silakan isi nilai siswa untuk setiap mata pelajaran aktif. \*memandikan mata pelajaran wajib (harus memiliki nilai). Mata pelajaran tidak wajib dapat dikosongkan apabila tidak memiliki nilai.

Status Khusus Tidak ada Status Khusus

Mata Pelajaran

Ilmu Pengetahuan Alam: Fisika, Kimia, Biologi\*

Jurusan MIPA Studi Reguler Tingkat 10 Semester 1											
NISN Siswa	Pendidikan Agama	Pendidikan Kewarganegaraan	Bahasa Indonesia	Bahasa Inggris	Matematika	Fisika	Matematika (Peminatan)	Kimia	Biologi	Sejarah	Seni Budaya
44775602	90	89	91	89	88	88	92	88	87	89	83
44719996	89	85	88	88	88	94	94	90	88	86	88

Jurusan Umum										
NISN Siswa	Nilai dari mata pelajaran yang tidak diambil oleh siswa tidak boleh kosong dan harus diisi dengan tanda 'X'	Pendidikan Agama*	Pendidikan Pancasila*	Bahasa Indonesia*	Bahasa Inggris*	Matematika*	Fisika	Kimia	Biologi	
0000000109	90	90	90	90	90	90	90	90	89	76
0000000000	90	90	90	90	90	90	100	x		76
0000000108	90	89	56	78	98	x	x	x		

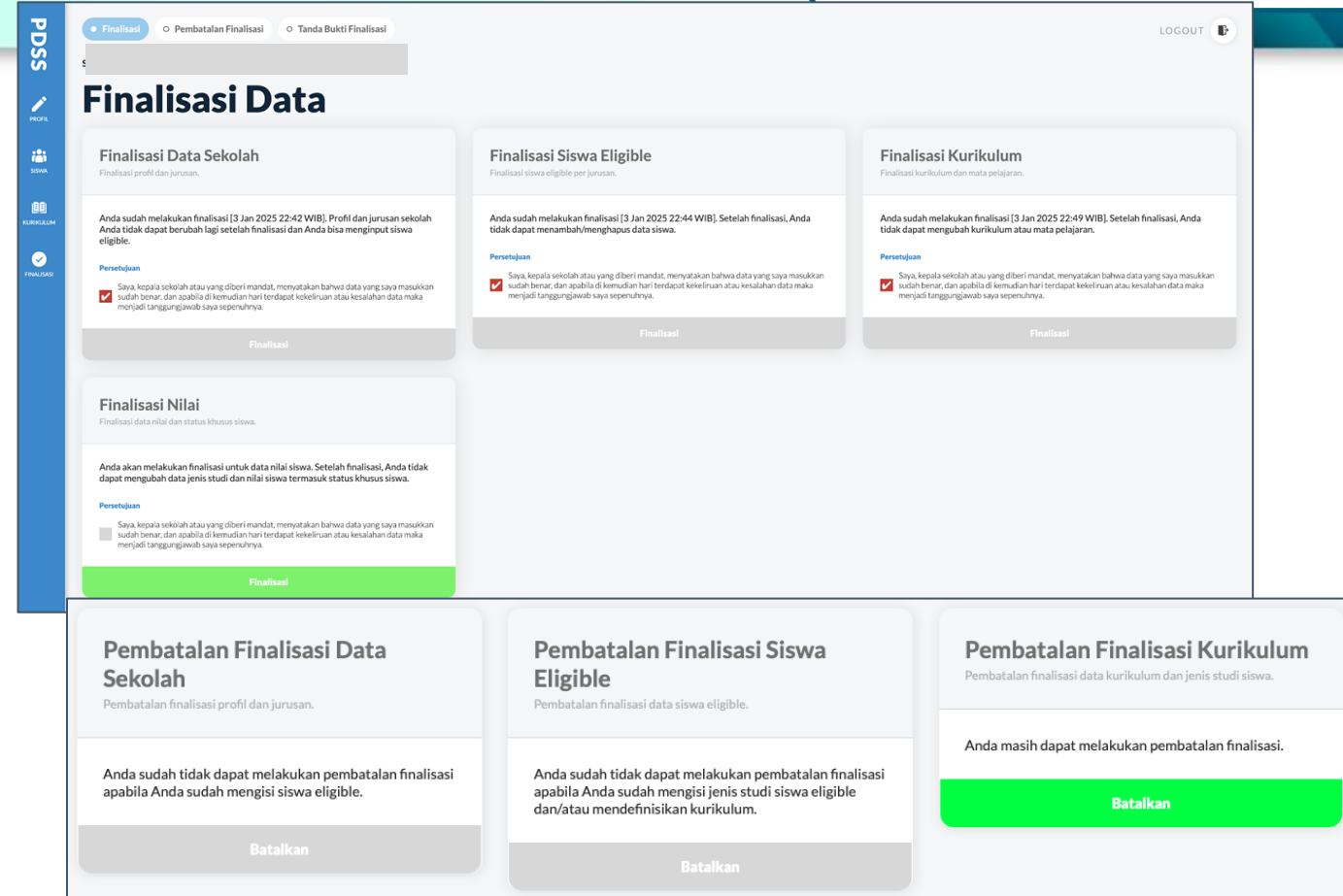
Contoh pengisian nilai untuk siswa Kurikulum Merdeka

### Masalah yang sering terjadi:

- Mengisi excel tidak sesuai format
- Perubahan nilai siswa setelah finalisasi. Pembatalan finalisasi nilai tidak bisa dilakukan mandiri, harus meminta kepada helpdesk dengan surat dari kepala sekolah, proses ini memakan waktu.
- Perubahan data peringkat siswa *eligible* setelah pengisian nilai. Setelah pengisian nilai, pembatalan harus dilakukan oleh admin. Proses memakan waktu

## 5. Finalisasi dan Unfinalisasi

- Dilakukan oleh sekolah
- Finalisasi dilakukan pada setiap tahapan. Pastikan data sudah benar ketika melakukan finalisasi.
- Unfinalisasi mandiri dapat dilakukan namun akan menyebabkan data pada tahapan sebelumnya terhapus (contoh jika melakukan unfinalisasi kurikulum maka nilai yang sebelumnya sudah terinput akan terhapus). Hal ini dapat memperlambat proses pengisian



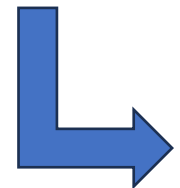
The screenshot displays the PDSS 2026 interface, showing the 'Finalisasi Data' section. The interface is divided into two main areas: 'Finalisasi' (Finalization) and 'Pembatalan Finalisasi' (Unfinalization). The 'Finalisasi' section includes three sub-sections: 'Finalisasi Data Sekolah', 'Finalisasi Siswa Eligible', and 'Finalisasi Kurikulum'. Each sub-section contains a description of the finalization process, a 'Persetujuan' (Approval) section with a checkbox, and a 'Finalisasi' button. The 'Pembatalan Finalisasi' section includes three sub-sections: 'Pembatalan Finalisasi Data Sekolah', 'Pembatalan Finalisasi Siswa Eligible', and 'Pembatalan Finalisasi Kurikulum'. Each sub-section contains a description of the unfinalization process and a 'Batalkan' (Cancel) button. The 'Pembatalan Finalisasi Kurikulum' section also includes a 'Batalkan' button.

### Masalah yang sering terjadi:



1. Unfinalisasi hanya dapat dilakukan ketika syarat sudah dipenuhi. Contoh bisa melakukan unfinalisasi data sekolah jika semua rangking siswa sudah dihapus. Silakan membaca buku panduan.

## 6. Unduh Tanda Bukti Finalisasi Pengisian PDSS

- Mengunduh tanda bukti finalisasi pengisian PDSS hanya dapat dilakukan jika sekolah sudah melakukan finalisasi akhir (Finalisasi Nilai)



### TANDA BUKTI FINALISASI PENGISIAN PDSS 2026

Nama Sekolah :   
NPSN :   
Akreditasi : A  
Menggunakan e-Rapor : Tidak  
Tanggal Cetak : 03/01/2026 14:15:13 WIB

**Data Finalisasi**

1. Finalisasi Data Sekolah	: 02/01/2026 17:00:53 WIB
2. Finalisasi Siswa <i>Eligible</i>	: 02/01/2026 17:49:19 WIB
3. Finalisasi Kurikulum	: 02/01/2026 17:53:33 WIB
4. Finalisasi Nilai	: 02/01/2026 18:15:20 WIB

**Jumlah Siswa *Eligible***

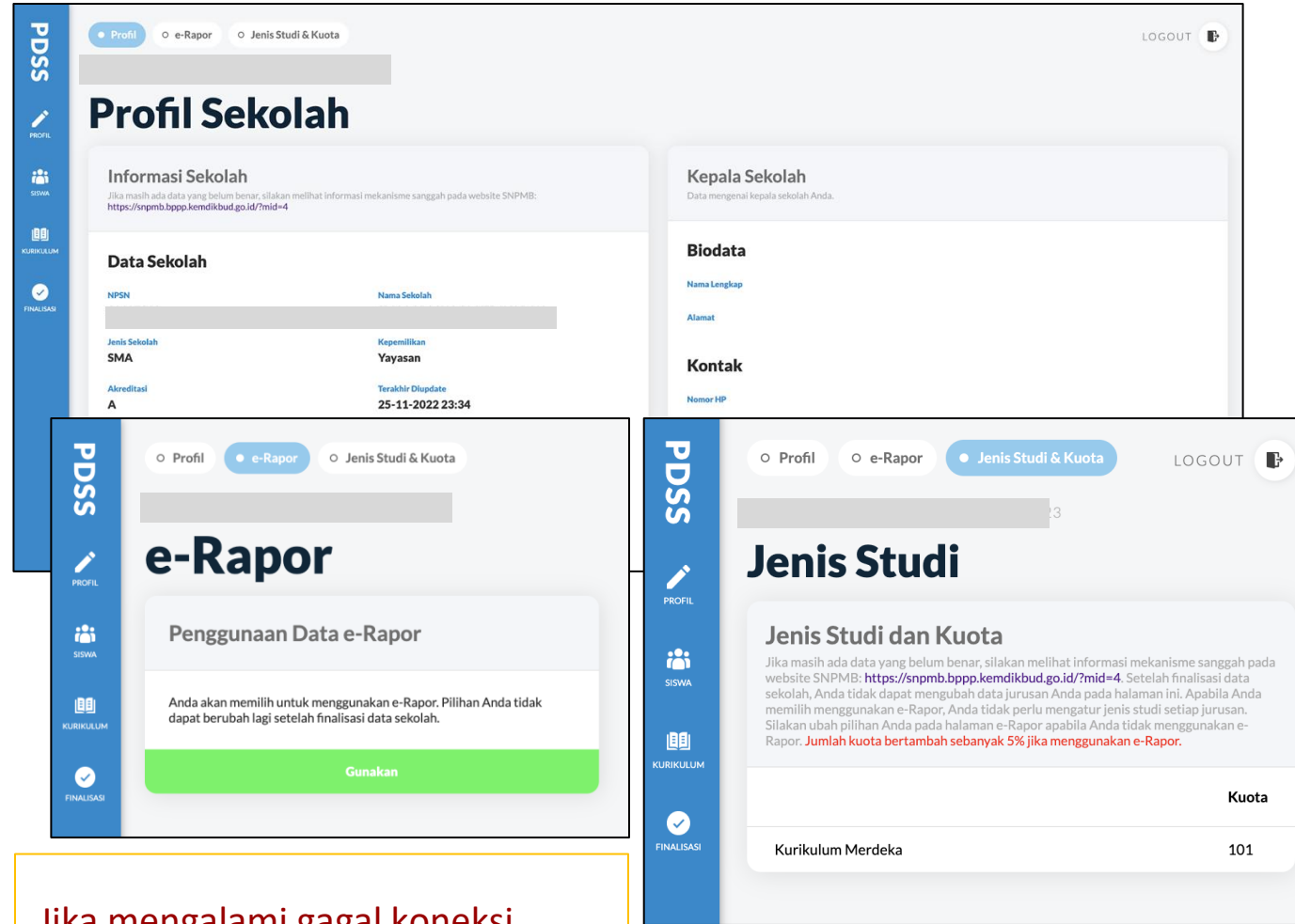
Jurusan	Jumlah
Umum	5



# Pengisian PDSS 2026 menggunakan e-Rapor

## 1. Mengaktifkan e-Rapor

- Dilakukan oleh sekolah
- Melakukan pengecekan data sekolah yang diambil dari pusdatin dan portal SNPMB
- Pengecekan kuota untuk masing-masing jurusan
  - *Untuk siswa dengan kurikulum merdeka tidak akan ada informasi jurusan*
- Mengaktifkan e-Rapor pada aplikasi PDSS
  - *Hanya sekolah yang memiliki kelengkapan data isian “lengkap” pada aplikasi e-Rapor pusdatin*
  - *Jika sekolah memilih untuk menggunakan e-Rapor, kuota akan otomatis bertambah sebesar 5%*
  - *Jika menggunakan e-Rapor, sekolah tidak perlu melakukan penentuan jenis studi*
- Jika data sekolah sudah benar dan sudah menentukan untuk menggunakan e-Rapor, silakan melakukan ‘Finalisasi Data Sekolah’



The screenshot displays the PDSS application interface. The top navigation bar includes 'Profil', 'e-Rapor', and 'Jenis Studi & Kuota'. The 'Profil Sekolah' section shows school information, including NPSN, Nama Sekolah, Jenis Sekolah (SMA), Kepemilikan (Yayasan), Akreditasi (A), and Terakhir Diupdate (25-11-2022 23:34). The 'Kepala Sekolah' section shows Biodata (Nama Lengkap, Alamat) and Kontak (Nomor HP). The 'e-Rapor' section shows a message: 'Anda akan memilih untuk menggunakan e-Rapor. Pilihan Anda tidak dapat berubah lagi setelah finalisasi data sekolah.' with a green 'Gunakan' button. The 'Jenis Studi' section shows 'Jenis Studi dan Kuota' with a table listing 'Kurikulum Merdeka' and 'Kuota' (101).

Jenis Studi	Kuota
Kurikulum Merdeka	101

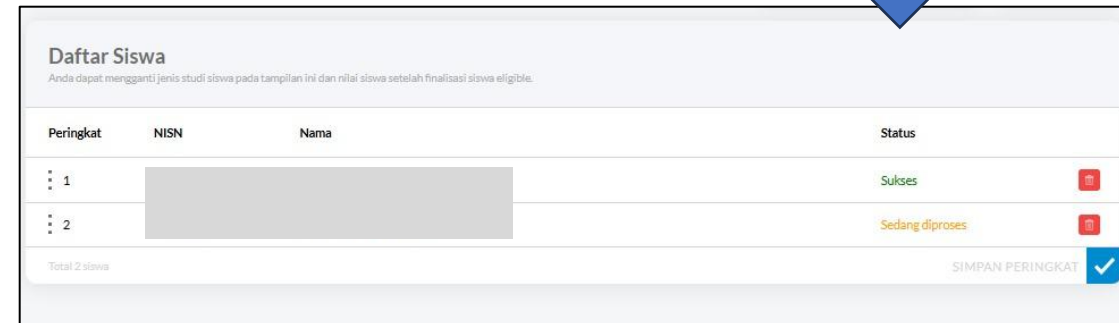
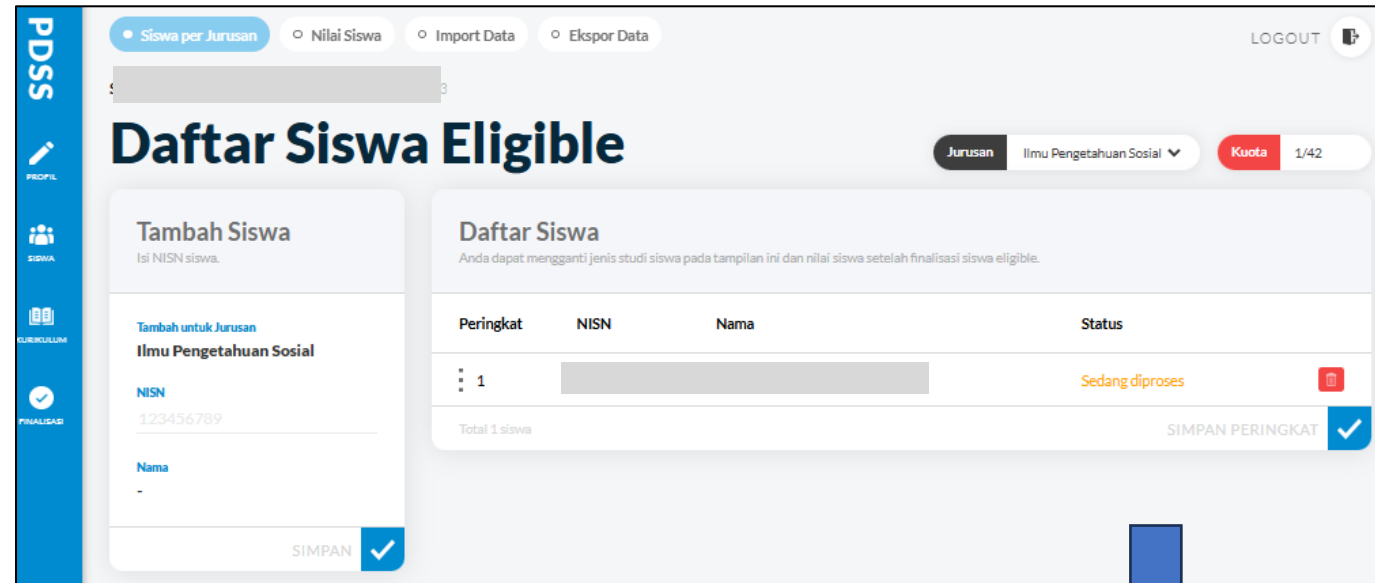
Jika mengalami gagal koneksi dengan e-Rapor, lakukan refresh dan coba kembali





## 2. Mengisi Peringkat Siswa *Eligible*

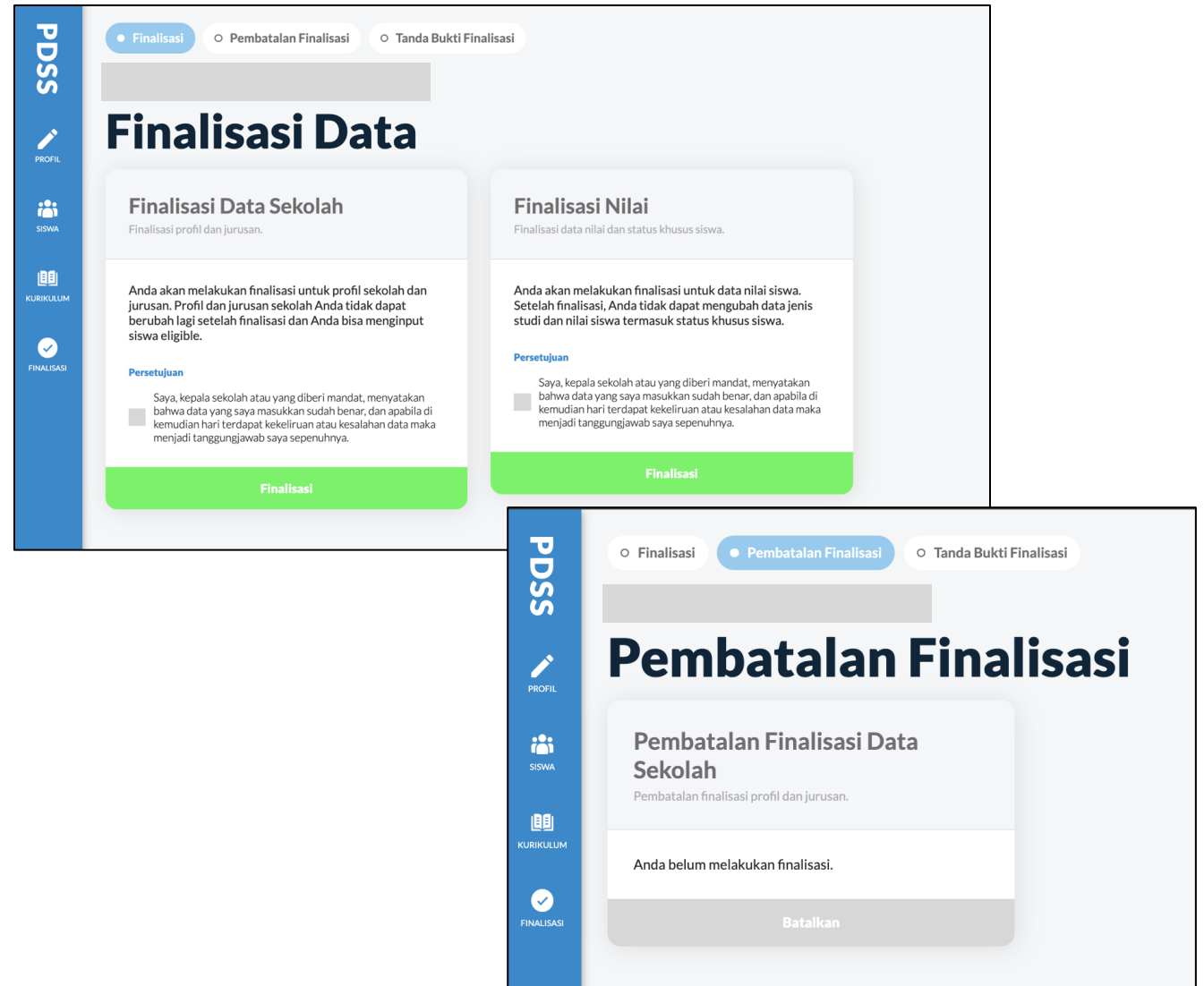
- Hanya siswa dengan nilai TKA lengkap (3 wajib dan 2 pilihan) yang dapat menjadi siswa eligible
- Kolom status pada awalnya akan selalu berisi **“Sedang diproses”** untuk setiap siswa. Proses penarikan data dari sistem e-Rapor dilakukan di balik layar, sehingga sekolah tetap bisa melanjutkan proses penambahan siswa eligible. Status akan otomatis berganti menjadi **“Sukses”** ketika penarikan data dari sistem e-Rapor telah selesai dilakukan.



Proses pengambilan nilai dari e-Rapor mungkin membutuhkan waktu yang cukup lama. Silakan melanjutkan proses finalisasi jika semua status siswa sudah “Sukses”

## 3. Finalisasi dan Unfinalisasi

- Hanya terdapat 2 kali finalisasi jika menggunakan e-Rapor yaitu Finalisasi Data Sekolah dan Finalisasi Nilai
- Sekolah bisa melakukan pembatalan finalisasi data sekolah sebelum melakukan finalisasi nilai. Pembatalan finalisasi data sekolah memungkinkan sekolah melakukan perubahan cara pengisian manual atau e-Rapor
- Finalisasi nilai tidak bisa dibatalkan



The image displays two screenshots of the PDSS 2026 e-Rapor interface. The top screenshot shows the 'Finalisasi Data' screen, which has two tabs: 'Finalisasi' (selected) and 'Pembatalan Finalisasi'. The 'Finalisasi Data' screen is divided into two main sections: 'Finalisasi Data Sekolah' and 'Finalisasi Nilai'. The 'Finalisasi Data Sekolah' section includes a description, a 'Persetujuan' (Approval) section with a checkbox, and a green 'Finalisasi' button. The 'Finalisasi Nilai' section includes a description, a 'Persetujuan' section with a checkbox, and a green 'Finalisasi' button. The bottom screenshot shows the 'Pembatalan Finalisasi' screen, which has three tabs: 'Finalisasi', 'Pembatalan Finalisasi' (selected), and 'Tanda Bukti Finalisasi'. The 'Pembatalan Finalisasi' screen is divided into two main sections: 'Pembatalan Finalisasi Data Sekolah' and 'Pembatalan Finalisasi Nilai'. The 'Pembatalan Finalisasi Data Sekolah' section includes a description and a grey 'Batalkan' button. The 'Pembatalan Finalisasi Nilai' section is currently empty.

## 4. Unduh Tanda Bukti Finalisasi Pengisian PDSS

- Mengunduh tanda bukti finalisasi pengisian PDSS hanya dapat dilakukan jika sekolah sudah melakukan finalisasi akhir (Finalisasi Nilai)



**TANDA BUKTI FINALISASI**  
**PENGISIAN PDSS 2026**

Nama Sekolah  
NPSN  
Akreditasi  
Menggunakan e-Rapor  
Tanggal Cetak

: A  
: Ya  
: 04/01/2025 20:33:37 WIB

**Data Finalisasi**

1. Finalisasi Data Sekolah : 04/01/2025 18:14:25 WIB  
2. Finalisasi Nilai : 04/01/2025 18:22:18 WIB

**Jumlah Siswa**

Jurusan	Jumlah
MIPA	3
Ilmu Pengetahuan Sosial	2

