

## TATA CARA PEMBAYARAN BIAYA UTBK SNBT 2025 MELALUI BANK BTN

### Tata Cara Pembayaran melalui Bank BTN

Pembayaran biaya UTBK SNBT tahun 2025 melalui Bank BTN dapat dilakukan melalui **ATM BTN**, **Mobile Banking BTN** dan **Loket Bank BTN** di seluruh wilayah Indonesia. Tata cara pembayaran melalui Bank BTN dapat dilakukan sebagai berikut:

#### 1. ATM BTN

- a. Masukkan PIN ATM lalu pilih menu TRANSAKSI LAINNYA:



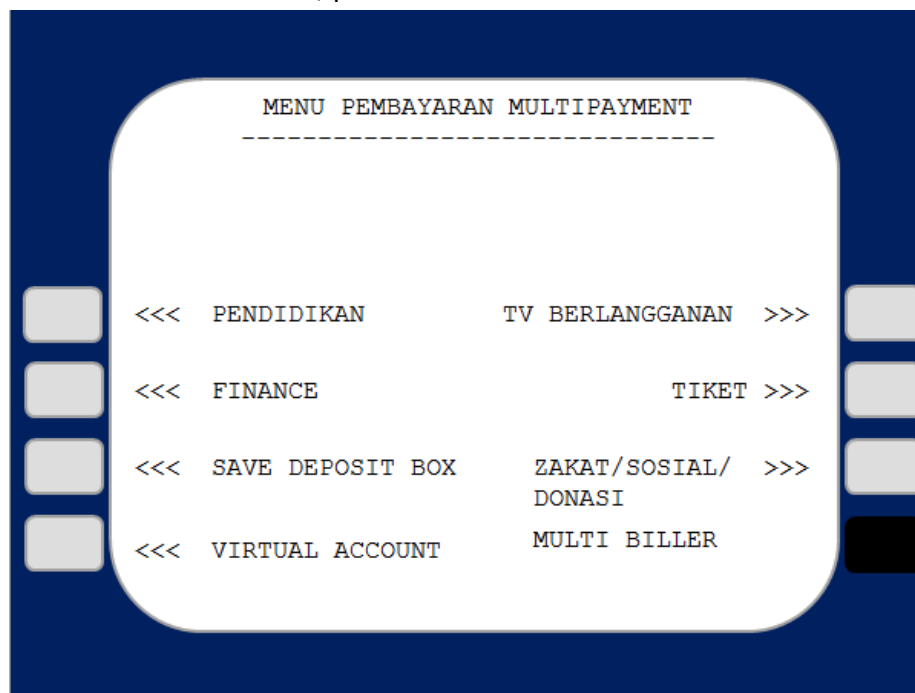
- b. Pada menu TRANSAKSI LAINNYA, pilih menu PEMBAYARAN:



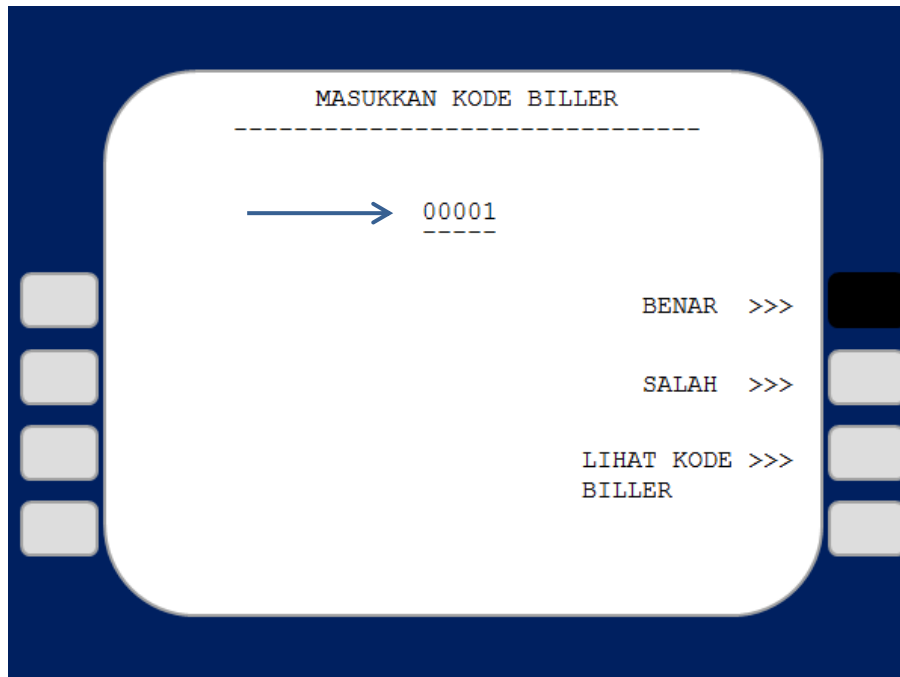
c. Pada menu PEMBAYARAN, pilih menu MULTIPAYMENT:



d. Pada menu MULTIPAYMENT, pilih menu MULTIBILLER:



- e. Pada menu MULTIBILLER, pilih Kode Biller : UTBK 2020 : **00001**



MASUKKAN KODE BILLER

-----

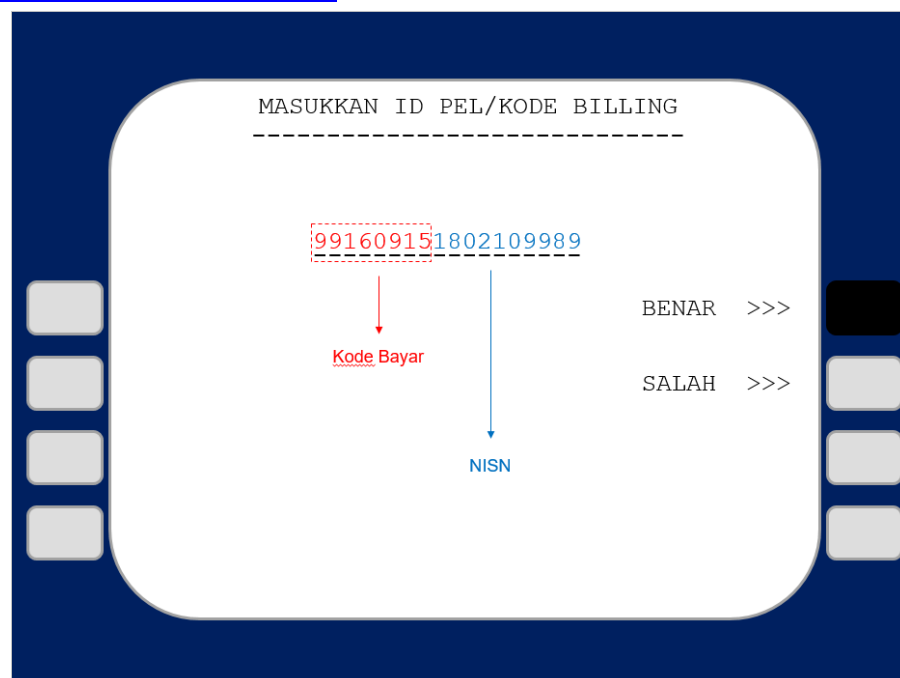
→ 00001

BENAR >>>

SALAH >>>

LIHAT KODE >>>  
BILLER

- f. Masukkan **Kode Bayar+NISN** (18 digit angka) yang tercetak pada slip pembayaran biaya UTBK yang diperoleh setelah melakukan pendaftaran di laman <https://portal-snpmb.bppp.kemdikbud.go.id>.



MASUKKAN ID PEL/KODE BILLING

-----

991609151802109989

Kode Bayar

NISN

BENAR >>>

SALAH >>>

g. Menu Konfirmasi Pembayaran

→ Cek kembali detail pembayaran (NAMA, KODE BAYAR, NISN dan NOMINAL)

→ Bila sudah sesuai, pilih tombol YA

BIAYA UTBK 2023

KODE BAYAR	:	99160915
NISN	:	1802109989
NAMA	:	PURNOMO HARI
NOMINAL	:	RP. 200.000,00
ADMIN BANK	:	RP. 0.000,00
TOTAL	:	RP. 200.000,00

TEKAN JIKA YA >>>

TEKAN JIKA TIDAK >>>

h. Transaksi selesai. Kemudian cetak Struk/Resi sebagai bukti pembayaran:

BANK TABUNGAN NEGARA  
TANGGAL JAM ATM  
10/03/23 13:43:00 0025502  
ATM PERUMAHAN JAYA

NO KARTU:XXXXXXXXXXXX1050  
NO REFF : 1234

BIAYA UTBK 2023


KODE BAYAR:	99160915
NISN	: 1802109989
NAMA	: PURNOMO HARI
TGL LAHIR	: 01 - 02- 2003
JUMLAH	: RP. 200.000,00
ADMIN BANK:	RP. 0,00
TOTAL	: RP. 200.000,00

SIMPAN TANDA TERIMA INI  
SEBAGAI BUKTI PEMBAYARAN YANG SAH  
TERIMA KASIH  
ANDA TELAH MENGGUNAKAN ATM BTN

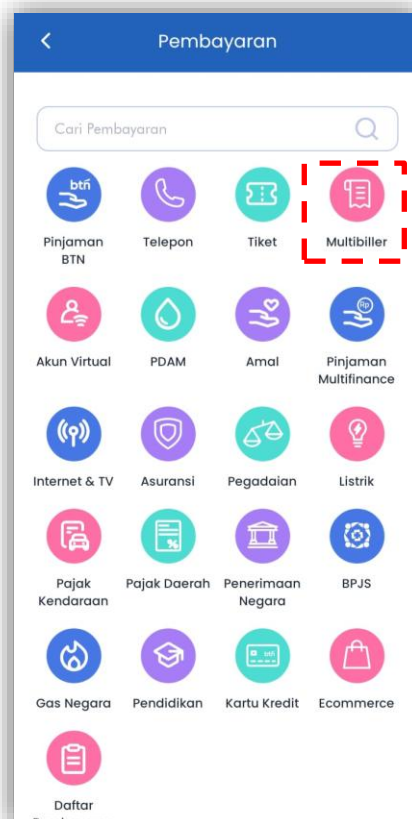
## 2. Channel Bale by BTN (versi baru)

Mobile Banking Bank BTN dapat di-download melalui Appstore untuk iPhone dan Playstore untuk Android

a. Log in ke Bale by BTN kemudian pilih Menu “Payment” atau “Pembayaran”



b. Masuk ke menu “Multibiller”



- c. Pada menu halaman multibiller pilih tujuan “UTBK-SNBT” kemudian masukkan **kode bayar+NISN (18 digit angka)** pada kolom “NISN”. Kemudian klik/tekan “LANJUT”

The image shows two screenshots of the 'Multibiller' app interface. The left screenshot displays the 'Rekening Sumber Dana' section with a dropdown menu for 'TabunganKu'. Below it, the 'Jenis Pembayaran' section shows a search bar and a list of options: 'Dokumen Legalitas', 'SMMPTN BARAT', and 'UTBK SNBT'. The 'UTBK SNBT' option is highlighted with a red dashed box. Below this is a 'Kode Bayar' input field and a toggle for 'Tambahkan sebagai daftar pembayaran'. The right screenshot shows the same interface but with 'UTBK SNBT' selected in the 'Jenis Pembayaran' dropdown. The 'NISN' field is now populated with the value '123710149993175888', which is also highlighted with a red dashed box. Below the NISN field is another toggle for 'Tambahkan sebagai daftar pembayaran'. Both screenshots show a 'Transaksi Terakhir' section with a list of transactions and a 'Lanjut' button at the bottom.

- d. Muncul halaman konfirmasi berupa Kode Bayar, NISN, Nama, Tanggal Lahir dan Nominal Pembayaran. Apabila telah sesuai, dilanjutkan dengan pilih “LANJUT/NEXT”.

The image shows a screenshot of the 'Konfirmasi' page in the 'Multibiller' app. The page displays the following information:

- Rekening Sumber Dana: TabunganKu - [REDACTED]
- WYSAK PURNOMO HARYA
- JENIS PEMBAYARAN: PEMBAYARAN BIAYA UTBK 2025
- KODE BAYAR: 12681522
- NISN: 9993175894
- NAMA: PESERTA UTBK DUMMY BTN 31
- TANGGAL LAHIR: 2006-12-01
- NOMOR TAGIHAN: 126815229993175894
- JENIS UJIAN: 12681522
- NOMINAL: Rp 10.000,00
- ADMIN: Rp 0,00
- TOTAL: Rp 10.000,00

At the bottom of the page, there are two buttons: 'Batal' and 'Lanjut'.

- e. Kemudian akan muncul halaman Konfirmasi jika Transaksi telah sukses. Bukti transaksi ini dapat disimpan (download) :



### 3. Loker Bank BTN

Calon peserta UTBK SNBT 2025 dapat membayar biaya UTBK SNBT 2025 melalui *counter teller* di seluruh loket Bank BTN dengan menyerahkan slip pembayaran biaya UTBK SNBT 2025 (berisi **Kode Bayar** dan **NISN**) yang diperoleh setelah melakukan pendaftaran pada Portal SNBT. Setelah melakukan pembayaran, bukti cetak pembayaran kepada petugas *teller* dapat disimpan sebagai bukti pembayaran biaya UTBK.

#### Khusus untuk wilayah Provinsi DI Aceh dimana hanya terdapat Kantor Cabang Syariah BTN

- Calon peserta UTBK 2025 dapat membayar biaya UTBK 2025 melalui *counter teller* di seluruh loket Bank BTN Syariah Ex-Konvensional di wilayah Banda Aceh dengan menyerahkan slip pembayaran biaya UTBK 2025 (berisi **Kode Bayar** dan **NISN**) yang diperoleh setelah melakukan pendaftaran Portal SNBT. Setelah melakukan pembayaran, bukti cetak pembayaran kepada petugas *teller* dapat disimpan sebagai bukti pembayaran biaya UTBK.
- Daftar Outlet BTN Syariah Ex-Konvensional yang dapat melayani pembayaran UTBK SNBT 2025 :

No	Outlet	Alamat
1	Banda Aceh	Jl. Sri Ratu Afiatuddin No. 19 - 23 , Gampong Peunayong, Banda Aceh
2	Unsyiah	Gedung AAC Dayan Dawood Jl. Teuku Nyak Arief , Komplek Kampus Unsyiah - Banda Aceh
3	Lhokseumawe	Jl. Merdeka No. 2 Lhokseumawe 24351
4	Langsa	Jl. Ahmad Yani No. 12 - 13, Gampong Paya Bujok Tunong, Kota Langsa
5	Meulaboh	Jl. Manek Ro No. 8A-B, Johan Pahlawan, Meulaboh - Aceh Barat